

The KARMA logo is rendered in a bold, black, sans-serif font. The letters are thick and blocky, with a registered trademark symbol (®) positioned at the top right of the 'A'.

KARMA®

www.karmaitaliana.it

STROBE 1500

Faro stroboscopico

>> Manuale di istruzioni

Complimenti per la sua ottima scelta.

Ci complimentiamo vivamente per la Sua scelta, il prodotto Karma da lei acquistato è frutto di un'accurata progettazione da parte di ingegneri specializzati.

Per la sua realizzazione sono stati impiegati materiali di ottima qualità per garantirne il funzionamento nel tempo.

Il prodotto è stato realizzato in conformità alle severe normative di sicurezza imposte dalla Comunità Europea, garanzia di affidabilità e sicurezza.

Vi preghiamo di leggere attentamente questo manuale prima di cominciare ad utilizzare l'apparecchio al fine di sfruttarne appieno le potenzialità.

La Karma dispone di numerosi prodotti accessori che potranno completare il vostro apparecchio.

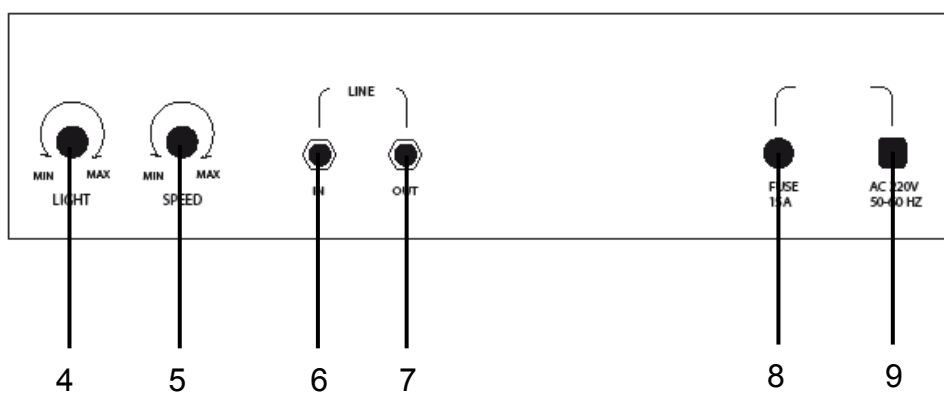
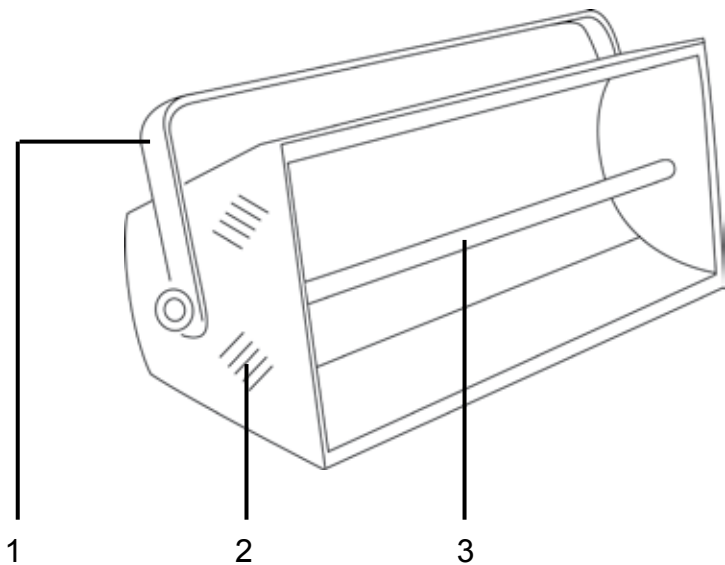
Vi invitiamo quindi a visionare il nostro ultimo catalogo generale e a visitare il nostro sito internet:

www.karmaitaliana.it

sul quale troverete tutti i nostri articoli con descrizioni accurate e documentazioni aggiuntive sviluppate successivamente all'uscita del prodotto.

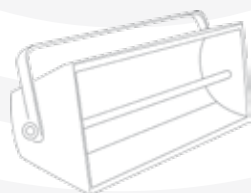
I nostri uffici sono a vostra completa disposizione per qualsiasi chiarimento o informazione.

Ci auguriamo che rimarrete soddisfatti dell'acquisto e Vi ringraziamo nuovamente per la fiducia riposta nel nostro marchio.

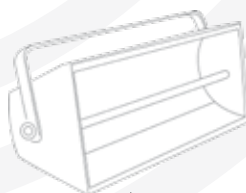


Istruzioni per il funzionamento

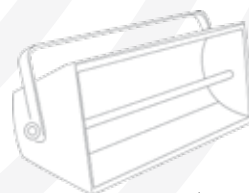
- 1) Posizionate l'apparecchio in prossimità di una presa di corrente, curando che esso rimanga areato, lontano da fonti di calore e da umidità. Per il fissaggio utilizzate eventualmente l'apposita staffa (1). Fate attenzione a non coprire le prese d'aria laterali (2).
- 2) Controllate la presenza della lampadina (3) e verificate l'integrità.
Attenzione: non toccate la lampadina a mani nude e comunque assicuratevi di aver scollegato la spina (9) dalla presa di corrente 220V.
- 3) Accensione: Inserite la spina del cordone di alimentazione (9) nella presa di corrente domestica 220Volt. Ruotate la manopola SPEED (5) posta sul retro per modificare la frequenza dei flash luminosi che più si accordi con il ritmo musicale del Vostro ambiente.
- 4) Ruotate la manopola LIGHT (4) posta sul retro per modificare l'intensità della luminosità.
- 5) Spegnimento: ruotate la manopola SPEED (5) verso il minimo, quindi scollegate la spina (9) dalla presa di corrente.
- 5) Sul retro dell'apparecchio sono presenti 2 prese IN/OUT (6-7) attraverso le quali potranno essere collegati a cascata altri STROBE 1500 ottenendone l'accensione sincronizzata, solo utilizzando una centralina. Nello schema successivo viene mostrato l'esempio di collegamento.



OUT



IN



OUT

IN

LINE

LINE

Precauzioni e avvertenze

- 1) Questo apparecchio è destinato esclusivamente ad uso interno. Evitate di utilizzarlo in ambienti umidi
- 2) Accertatevi che sia spento, con spina scollegata, quando pulite o cambiate la lampada.
- 3) Non posizionate la lampada vicino a fonti di calore e non esponetelo ai raggi diretti del sole per tempi prolungati.
- 4) Non inserite nulla all'interno, maneggiate con cura evitando cadute o colpi accidentali che potrebbero danneggiarlo.
- 5) Evitate di aprire l'apparecchio senza le precauzioni necessarie per evitare scosse elettriche. Ogni intervento tecnico o eventuale riparazione dovrà essere effettuata da personale specializzato.
- 6) L'apparecchio è protetto da fusibile(8). Qualora esso dovesse bruciarsi, sostituitelo con altro di identica capacità dopo esservi accertati che l'apparecchio non sia in avaria per corto circuito.
- 7) Utilizzate l'apparecchio ad una distanza minima di 1mt dalle persone. La forte scarica luminosa potrebbe temporaneamente abbagliare.

Specifiche tecniche

| | |
|-----------------------|--------------------|
| Colore: | Nero |
| Alimentazione: | 220V / 50Hz |
| Lampadina: | 1500W |
| Staffa: | inclusa |
| Fusibile: | 15 Ampere |
| Prese syncro: | IN/OUT |
| Dimensioni: | 510 x 230 x 130 mm |
| Peso: | 3,8 Kg |

www.karmaitaliana.it

La Karma Italiana srl, allo scopo di migliorare i propri prodotti, si riserva il diritto di modificare le caratteristiche siano esse tecniche o estetiche, in qualsiasi momento e senza alcun preavviso.

NOME PRODOTTO

STROBE 1500

N° DI SERIE

DATA DI ACQUISTO

NOMINATIVO E INDIRIZZO
DELL'ACQUIRENTE

.....
.....
.....
.....
.....
.....

TIMBRO E FIRMA DEL RIVENDITORE

La KARMA ITALIANA srl garantisce il buon funzionamento del prodotto descritto nel presente certificato per un periodo di 24 mesi dalla data di acquisto. Il certificato di garanzia compilato in tutte le sue parti e convalidato dallo scontrino fiscale rilasciato dal rivenditore è l'unico documento che dà diritto alle prestazioni in garanzia e dovrà essere esibito al personale autorizzato all'atto di ogni richiesta di intervento in garanzia. Il presente certificato di garanzia esclude ogni altra forma di garanzia per vizi ed attribuisce solo il diritto alla riparazione gratuita del prodotto che dovesse risultare idoneo al funzionamento, escludendo altresì ogni diritto alla risoluzione del contratto di compravendita, alla riduzione del prezzo ed al risarcimento dei danni; è espressamente esclusa inoltre la responsabilità della ditta KARMA ITALIANA srl per ogni altro danno comunque dipendente o connesso con la vendita del prodotto eventualmente difettoso.

Modalità di applicazione della garanzia: La garanzia non potrà trovare applicazione in tutti quei casi in cui il prodotto sia stato danneggiato dopo la vendita, usato non conformemente alle istruzioni d'uso e manutenzione che lo accompagnano o risulti installato o riparato impropriamente. L'esame degli eventuali difetti di funzionamento e delle loro cause sarà sempre effettuato da tecnici autorizzati dalla KARMA ITALIANA srl. Eventuali spese di trasporto per l'accertamento del diritto alla garanzia, sono a carico del cliente. Le riparazioni o sostituzioni verranno effettuate direttamente dalla sede centrale di Busto Arsizio(VA). Prima di procedere alla spedizione del prodotto è necessario ottenere l'autorizzazione all'invio. Tale autorizzazione si richiede tramite la sezione ASSISTENZA sul sito www.karmaitaliana.it Seguite le istruzioni che vi appariranno.



INFORMAZIONI PER PROTEZIONE AMBIENTALE

Dopo l'implementazione della Direttiva Europea 2002/96/EU nel sistema legale nazionale, ci sono le seguenti applicazioni: I dispositivi elettrici ed elettronici non devono essere considerati rifiuti domestici.

I consumatori sono obbligati dalla legge a restituire i dispositivi elettrici ed elettronici alla fine della loro vita utile ai punti di raccolta collettivi preposti per questo scopo o nei punti vendita. Dettagli di quanto riportato sono definiti dalle leggi nazionali di ogni stato. Questo simbolo sul prodotto, sul manuale d'istruzioni o sull'imballo indicano che questo prodotto è soggetto a queste regole. Dal riciclo, e riutilizzo del materiale o altre forme di utilizzo di dispositivi obsoleti, voi renderete un importante contributo alla protezione ambientale.



KARMA[®]

Karma Italiana srl

via Gozzano, 38 bis

21052 Busto Arsizio (VA) - Italy

Telefono +39 0331.628.244

Fax +39 0331.622.470

www.karmaitaliana.it



Made in China



ver. 9.1